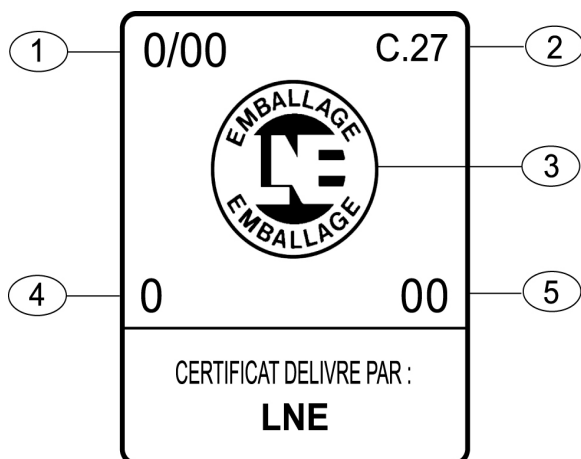


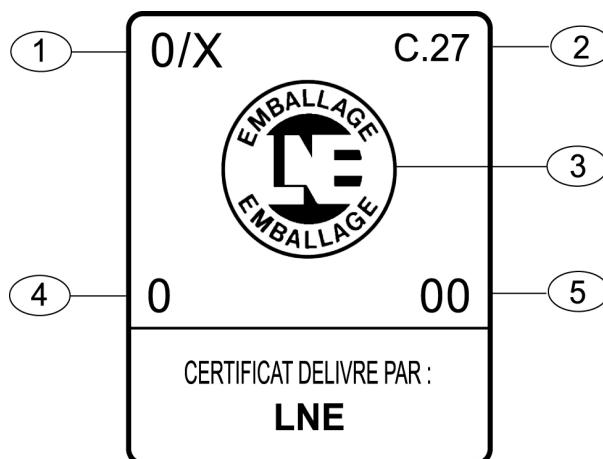
## MARQUAGE

### Règlement Technique C.27

MODELE POUR LE CLASSEMENT 4C+E



MODELE POUR LE CLASSEMENT ECT




- ① Classe du carton ondulé suivant spécification de la classe LNE C.27 (ex : **1/10**, **1/15** ou 1/D, 2/N)
- ② Référence du règlement technique C.27
- ③ Graphisme LNE EMBALLAGE constituant la marque de certification enregistrée attestant que le matériau en carton ondulé fait l'objet d'une certification au sens de la loi n° 94-442 du 3 juin 1994
- ④ Numéro d'identification du fabricant attribué par le LNE.
- ⑤ Année de fabrication de l'emballage par la mention, en chiffres arabes, des deux derniers chiffres du millésime

### Laboratoire national de métrologie et d'essais

Établissement public à caractère industriel et commercial • Siège social : 1, rue Gaston Boissier - 75724 Paris Cedex 15 • Tél. : 01 40 43 37 00  
 Fax : 01 40 43 37 37 • E-mail : [info@lne.fr](mailto:info@lne.fr) • Internet : [www.lne.fr](http://www.lne.fr) • Siret : 313 320 244 00012 • NAF : 743 B • TVA : FR 92 313 320 244  
 Barclays Paris Centrale IBAN : FR76 3058 8600 0149 7267 4010 170 BIC : BARCFRPP

## Règlement Technique C.18

	
Ce certificat garantit les qualités de ce matériau suivant le Règlement Technique LNE	
<b>TRIPLE CANNELURE</b> <b>C.18</b> <b>0.0</b>	
0/0	00
CERTIFICAT DELIVRE PAR LE : LABORATOIRE NATIONAL D'ESSAIS 1, rue Gaston Boissier - 75015 PARIS ORGANISME CERTIFICATEUR	

Classe du carton ondulé suivant NF Q 12-009 \_\_\_\_\_

Référence du titulaire du certificat \_\_\_\_\_

Année de fabrication \_\_\_\_\_

**NOTE IMPORTANTE** : Afin d'éviter d'éventuels abus, il est recommandé à tout acheteur qui doit passer commande d'emballage en carton ondulé certifié LNE EMBALLAGE, de vérifier préalablement sur la liste des titulaires, que son fournisseur a reçu autorisation d'utiliser le certificat LNE EMBALLAGE dans les qualités devant faire l'objet de la commande.

Cette liste est consultable sur notre site internet : [www.lne.fr](http://www.lne.fr)

Pour plus d'information sur le certificat LNE Emballage suivant Règlements Techniques C.27 et C.18 et sur les évolutions éventuelles de la présente liste, contacter Monsieur Mickaël POIRIER - Tél. 01 40.43.37.84

### **Laboratoire national de métrologie et d'essais**

Établissement public à caractère industriel et commercial • Siège social : 1, rue Gaston Boissier - 75724 Paris Cedex 15 • Tél. : 01 40 43 37 00  
Fax : 01 40 43 37 37 • E-mail : [info@lne.fr](mailto:info@lne.fr) • Internet : [www.lne.fr](http://www.lne.fr) • Siret : 313 320 244 00012 • NAF : 743 B • TVA : FR 92 313 320 244  
Barclays Paris Centrale IBAN : FR76 3058 8600 0149 7267 4010 170 BIC : BARCFRPP